



# Microsoft Teams 聽講者 操作手冊

## ■ 如何報名參加視訊講座

至協會官網或APP，點選【活動報名】並登入會員

線上填寫【報名表單】或回傳【紙本報名表】

下載安裝【Microsoft Teams】不須註冊帳號

準備好視訊設備【電腦、喇叭、視訊鏡頭及麥克風】

講座前一日，您的E-mail信箱會收到【講座入場連結】

講座時間到，點選連結【進入會議室】

## ■ 視訊講座 - 使用建議

電腦版比手機版功能多

有線網路比無限網路穩定

進入會議室，請輸入「公司名稱+姓名」以供辨識

請插上電源，視訊會議非常耗電

手機螢幕太小，可能會看不清楚共享PPT

全程配戴耳機麥克風，以避免回音干擾

# ■ 視訊講座 - 硬體設備需求

## 1 桌上型電腦

- (1) 需外接「視訊攝影機和麥克風」
- (2) 可使用 Chrome 瀏覽器 或 下載安裝 **Microsoft Teams** 桌面版。

## 2 筆記型電腦

- (1) 已內建「視訊攝影機和麥克風」
- (2) 可使用 Chrome 瀏覽器 或 下載安裝 **Microsoft Teams** 桌面版。

## 3 智慧型手機

- (1) 已內建「視訊攝影機和麥克風」
- (2) 至APP Store(蘋果) 或 Google Play(Android) 下載安裝 **Microsoft Teams** 手機版。

# Microsoft Teams 軟體下載

1 請使用您的視訊設備，點選（下方連結）至 Microsoft Teams 官網

<https://www.microsoft.com/zh-tw/microsoft-teams/download-app>

點選「下載 Teams」，並執行安裝。

2 直接點選「E-MAIL信箱中的直播連結」，點選「下載 Windows 或 mac 應用程式」，並執行安裝。





電腦版

# 如何進入 視訊講座會議室

聽講者專用

# 進入會議室路徑

1 入場時間到，開啟講座通知信

2 點選【講座直播連結網址】

3 允許網頁【開啟Microsoft Teams】

社團法人臺中市建築經營協會【7月23日 | 跟著總監遊世界系列-線上...】

收件者

社團法人臺中市建築經營協會【7月23日 | 跟著總監遊世界系列-線上講座】連結

社團法人臺中市建築經營協會 -  
邀請您加入 Microsoft Teams 「跟著總監遊世界系列 - 線上講座」

- 直播標題：社團法人臺中市建築經營協會【跟著總監遊世界 \* 第一講 \* 從頂級度假行程中看到未來設計與軟裝的新趨勢】
- 直播日期：2021年7月23日（星期五）
- 入場時間：下午13：40～14：00
- 講座時間：下午14：00～15：30

5 請在您的電腦或行動裝置應用程式，點擊↓下方連結↓加入會議

[https://teams.microsoft.com/join/19%3ameeting\\_YjlmMzZlZDctYWYxYS00MTQyLWE3YmQtNjVmOWJlMDgxODg3%40thread.v2/0?context=%7b%22Tid%22%3a%22aad7729b-deed-4e8e-9211-02b416e98f3b%22%2c%22Oid%22%3a%224ef2b816-4852-4afd-aed4-99caa49ff897%22%7d](https://teams.microsoft.com/join/19%3ameeting_YjlmMzZlZDctYWYxYS00MTQyLWE3YmQtNjVmOWJlMDgxODg3%40thread.v2/0?context=%7b%22Tid%22%3a%22aad7729b-deed-4e8e-9211-02b416e98f3b%22%2c%22Oid%22%3a%224ef2b816-4852-4afd-aed4-99caa49ff897%22%7d)

6 請先準備好視訊攝影機和麥克風

要開啟「Microsoft Teams」嗎？

<https://teams.microsoft.com> 想要開啟這個應用程式。

一律允許 [teams.microsoft.com](https://teams.microsoft.com) 使用相關聯的應用程式開啟這類連結

3 開啟「Microsoft Teams」 取消

♥ 溫馨提醒：進入會議室前，要先下載並安裝好軟體喔！

# 視訊及麥克風設定

1

輸入名稱【公司名稱+您的姓名】  
以利工作人員辨識，並准許入場。

2

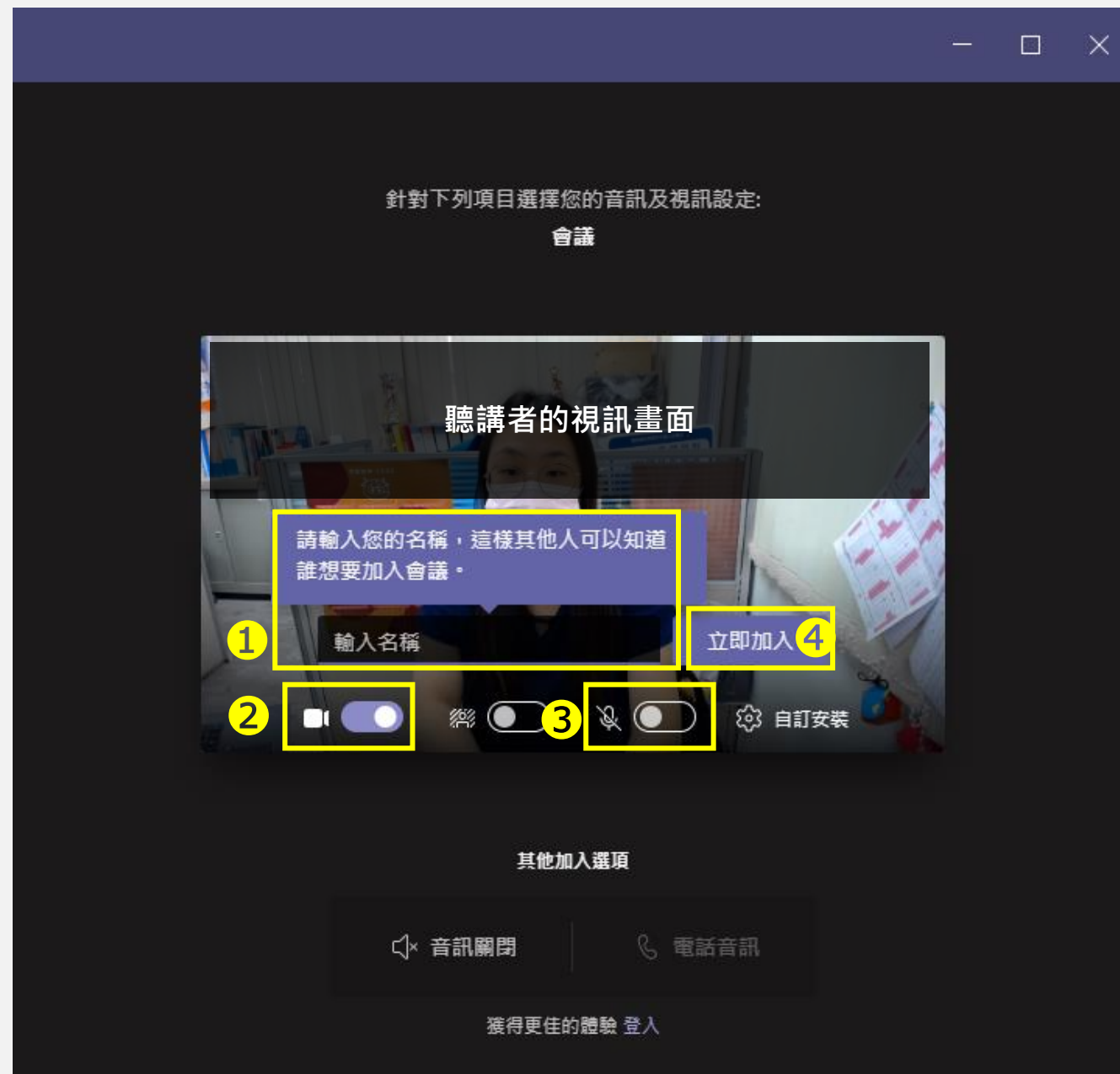
開啟【視訊鏡頭】 \*講師想要看到你(妳)！

3

關閉【麥克風】 \*Q&A時間再打開唷！

4

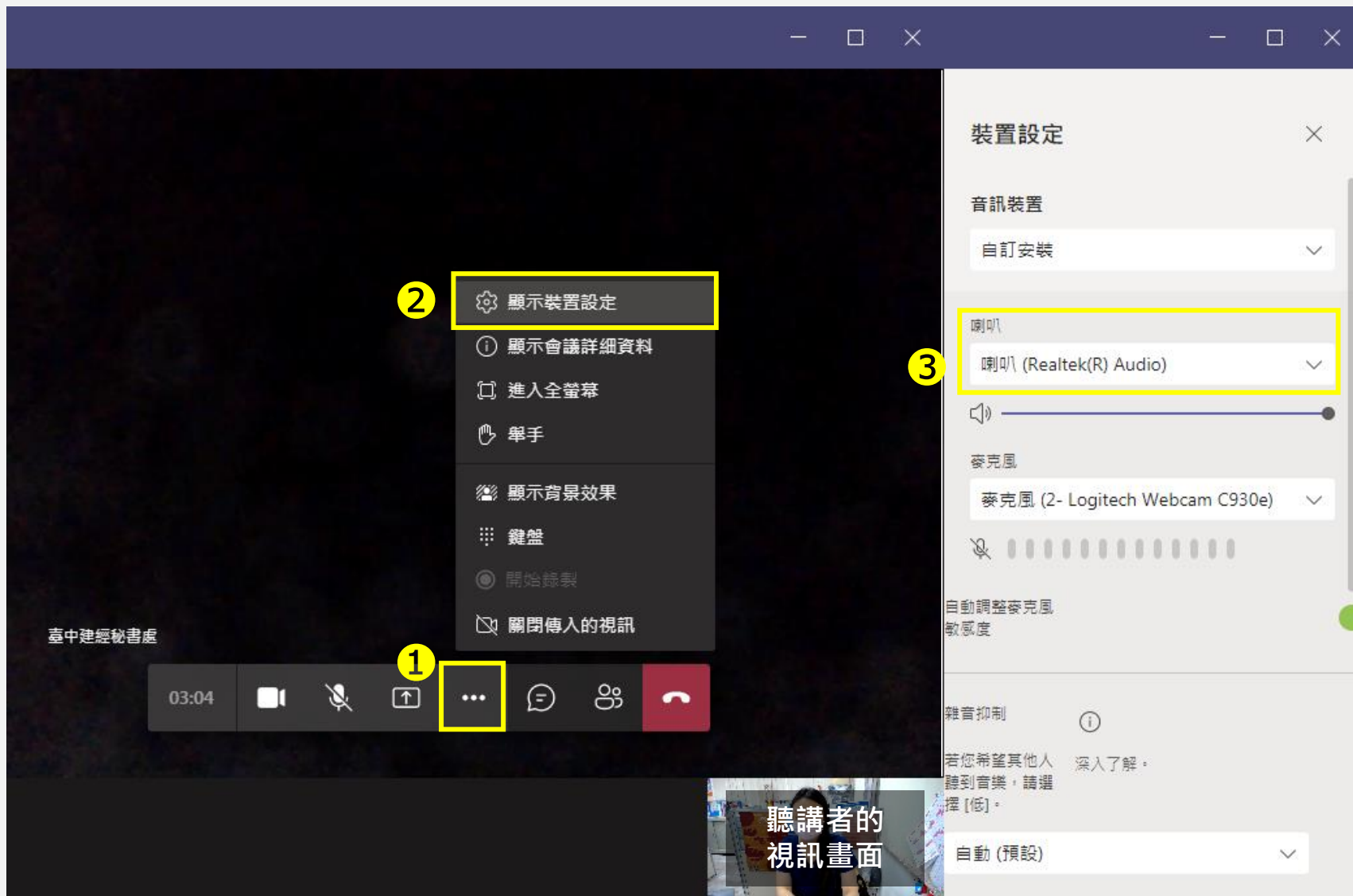
點選【立即加入】





# 聲音問題排除

- (1) 電腦需連接喇叭，才能聽到講師的聲音。
- (2) 為與聽講者有良好的互動，請您的開啟視訊鏡頭。
- (3) 聽講時，請關閉麥克風；等Q&A的時間，提問再打開唷！



# Q&A提問功能

視訊講座  
講師直播畫面

社團法人臺中市建築經營協會  
Taichung Architecture Development Association  
創新建築 經營幸福

請關閉視訊鏡頭，並連接音訊設備，才能聽講喔！

會議聊天

台中建經 蘇皓皓 (來賓) 已暫時加入聊天。

在此輸入您的問題

1 取消靜音 或 2 顯示交談

聽講者的  
視訊畫面

- 1、點選「取消靜音」直接用麥克風提問。
- 2、點選「顯示交談」利用會議聊天室輸入您的問題。



手機版

# 如何進入 視訊講座會議室

聽講者專用

# 進入會議室路徑

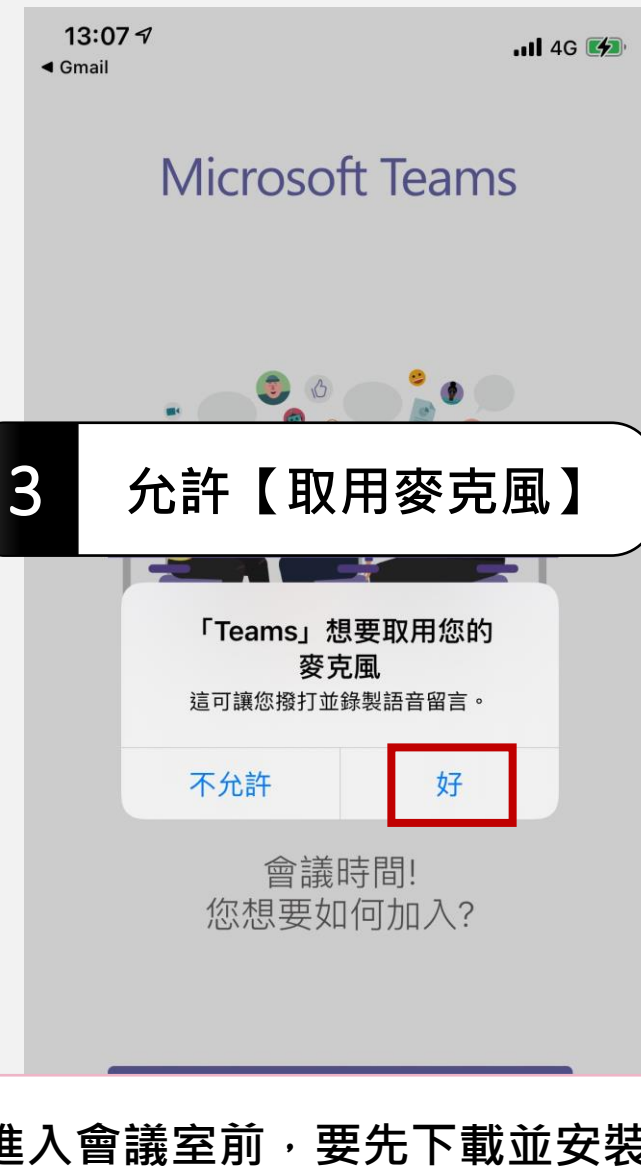
1

入場時間到，點選講座通知信中【講座直播網址】



2

使用【Teams】開啟



3

允許【取用麥克風】



4

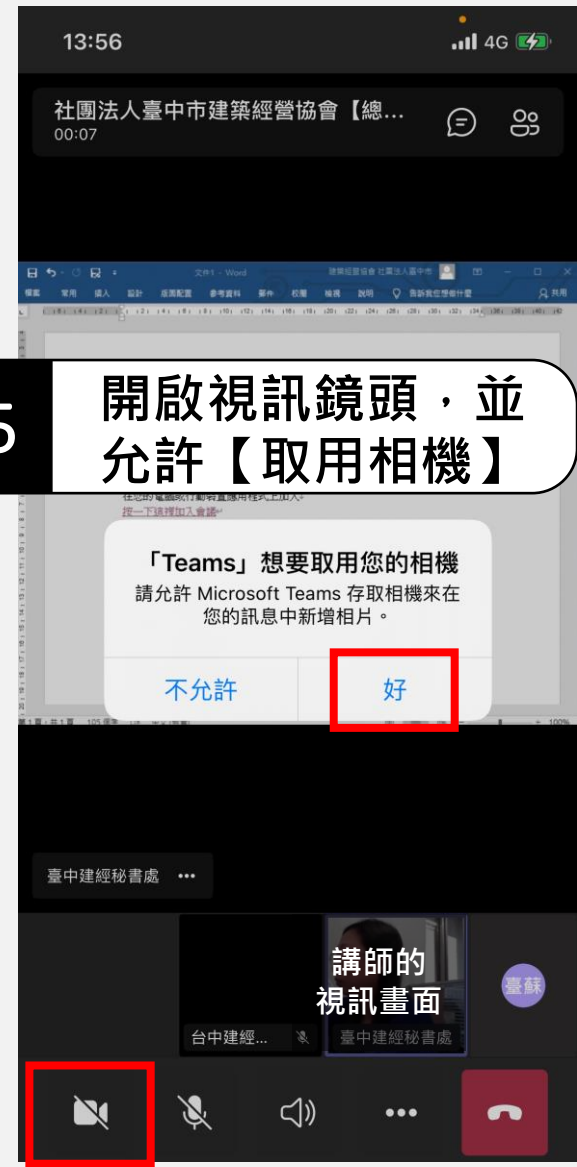
輸入【公司名稱+您的姓名】

以利工作人員辨識，並准許入場

♥ 溫馨提醒：進入會議室前，要先下載並安裝好軟體喔！

# 進入會議室路徑

5 開啟視訊鏡頭，並允許【取用相機】



6 使用手機版，畫面以「橫向擺放」簡報畫面更清晰。



# Q&A提問功能


1

點選下方麥克風「取消靜音」，  
直接用麥克風提問。

或

2

點選畫面上方【對話圖示】，  
利用會議室聊天輸入文字提問。



# 立即下載會務APP



請於 App Store 或 Google Play 搜尋 🔍

「臺中建經、台中建經、臺中市建築經營協會」

亦可直接掃描下方 QR Code 下載安裝APP。



社團法人臺中市建築經營協會APP下載 - iOS版



社團法人臺中市建築經營協會APP下載 - Android版





會址：403臺中市西區公益路161號9樓-7

TEL：04-2301-0535 FAX：04-2301-2402

 秘書處：紀慧甄、蘇皓瑜

---

 E-mail：[tbfaaot@hotmail.com.tw](mailto:tbfaaot@hotmail.com.tw)

 官方網站：[www.tjcaa.com.tw](http://www.tjcaa.com.tw)

 FB粉絲專頁：[www.facebook.com/TBFAAOT/](https://www.facebook.com/TBFAAOT/)

 IG：[www.instagram.com/tada\\_26844498/](https://www.instagram.com/tada_26844498/)